








Plan de désinfection pour l'aide et soins à domicile

Mains	Produit	Conc. / Durée	Quand	Comment
 Nettoyage	<ul style="list-style-type: none"> • Baktolin sensitive • Baktolin pure 	prêt à l'emploi	En cas de besoin.	Prélever la lotion de lavage du distributeur. Rincer soigneusement les résidus de savon avec l'eau. Utiliser des essuie-mains jetables.
 Désinfection hygiénique	<ul style="list-style-type: none"> • Sterillium med • Sterillium classic pure • Sterillium Gel pure 	prêt à l'emploi 3 ml – 30 s	Avant/après chaque tâche effectuée auprès des patients. Après un risque d'exposition à un liquide biologique.	Prélever une dose de concentré du distributeur, frictionner dans les mains sèches. Les mains doivent être maintenues humectées pendant toute la durée de l'application.
 Soins	<ul style="list-style-type: none"> • Baktolan balm pure • Baktolan protect+ pure 	prêt à l'emploi	En cas de besoin, plusieurs fois par jour.	Frictionner de façon régulière une quantité suffisante dans les mains sèches.

Peau	Produit	Conc. / Durée	Quand	Comment
 Désinfection de la peau	<ul style="list-style-type: none"> • Cutasept F 	prêt à l'emploi au min 15 s	Avant des prises de sang et des injections.	Vaporiser, frotter avec un tampon stérile. Vaporiser une nouvelle fois. Laisser sécher complètement.

Instruments	Produit	Conc. / Durée	Quand	Comment
 Désinfection (procédé manuel)	<ul style="list-style-type: none"> • Bomix plus 	2,0% – 5 min 1,0% – 15 min 0,75% – 30 min	Après le prénettoyage.	Plonger le matériel à désinfecter, démonté ou ouvert, dans la solution de désinfection sans laisser de bulles. Remplir les parties creuses. Rincer l'intérieur des canaux avec une seringue. Après la désinfection, rincer soigneusement toutes les pièces à l'eau et sécher.

Surfaces	Produit	Conc. / Durée	Quand	Comment
 Appareils médicaux, Manchettes pour tension artérielle, stéthoscopes, garrots, thermomètres, tablettes, surfaces de travail	<ul style="list-style-type: none"> • Bacillol 30 Sensitive Tissues 	prêt à l'emploi, désinfection rapide 1 min	En cas de besoin.	Essuyer avec Bacillol 30 Sensitive Tissues. Ne pas sécher. Tenir compte des indications du fabricant.

Déchets	Produit	Conc. / Durée	Quand	Comment
 Canules, objets pointus	<ul style="list-style-type: none"> • Boîte à aiguilles • récipient en plastique 		Immédiatement après l'utilisation.	Récolter le matériel jetable dans des récipients en plastique résistant à la rupture et à la perforation. Fermez bien les récipients pleins et apportez-les à la pharmacie ou à un centre d'élimination spécial.